

# PLANCHA PG-3

# DRAGO

 **INOX**  
FACTORY

Alfareros No.163-C, Col. Centro Tonalá, Jal.  
Tel. (33) 3792-6074  
[www.inoxfactory.com.mx](http://www.inoxfactory.com.mx)



## CUERPO

Cuerpo del equipo fabricado en acero inoxidable



## ZONA DE EMPLATADO

Panel superior de 10 cm de ancho para zona de emplatado



## CERCHAS

Guardas de Plancha en Acero Inoxidable Calibre 14




## QUEMADORES

Quemadores de tubo aluminizado con capacidad de 20,000 btu/hr



## PATAS

Patas Niveladoras de Acero Inoxidable con certificación NSF



## PERILLAS

Nuevo diseño en perillas de quemadores



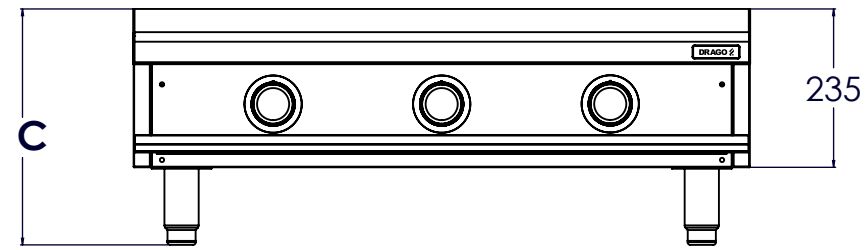
## VÁLVULAS

Válvulas de Gas certificadas por CSA

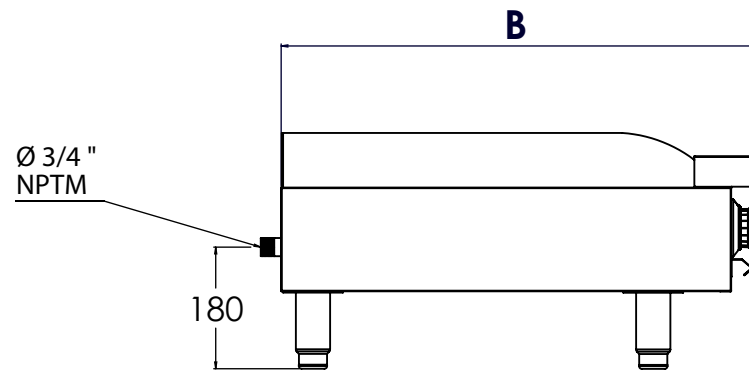


# DIMENSIONES GENERALES

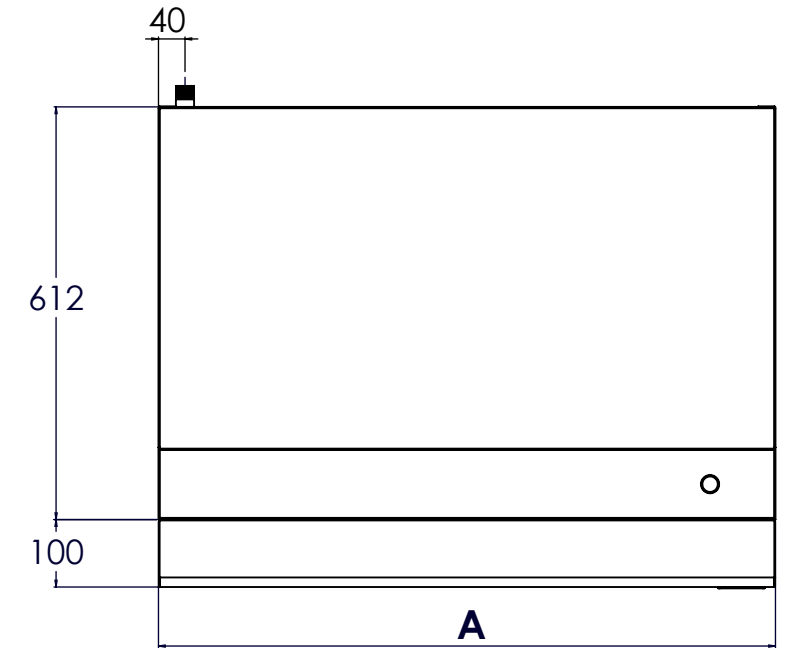
VISTA FRONTAL



VISTA LATERAL



VISTA SUPERIOR



MEDIDAS EN mm

MODELO	A (LARGO)	B (ANCHO)	C (ALTURA)	PERILLAS	QUEMADORES	BTU's
PG-3	915	714	350	3	3	60,000

## Instalación de conexión al gas:

- Equipos a baja presión
- Presión requerida gas lp 11" Columna de Agua
- Presión requerida gas natural 5" Columna de Agua
- Entrada principal de gas 3/4" NPT Macho.